



Unterricht “Neue Medien”  
in den Klassenstufen 6 und 7 am  
Gymnasium Hermeskeil  
W. Fandel, Dr. M. Schillo



Gymnasium Hermeskeil  
Schwerpunkte Musik  
und Informatik

# Warum ist Medienkompetenz wichtig?



- Informationsbeschaffung
  - Recherche, Nachrichten, Wissenschaft
- Kommerz
  - Bücher, Elektroartikel, Reisen
- Kommunikation
  - E-Mail ...
- Gesellschaftliche Beteiligung
  - Meinungsbildung, Petitionsausschuss ...



## Wie sind die Rahmenbedingungen im neuen Schwerpunkt “Informatik”?



<b>Stufe</b>	<b>Inhalt</b>
5	Einfache Anwendungen
6/7	Fach “Neue Medien”
8	Mathematikunterricht mit Rechnerunterstützung
9/10	Wahlfach Informatik
MSS	Grund- und Leistungsfach Informatik




## Was sind die Inhalte des Unterrichts in Klasse 6?



- Dateien, Ordner Maus, Tastatur Fehlersuche Zugriffsrechte
- Textverarbeitung
- Virtuelle Klassenräume
- Präsentation am Beamer I
- Internetnutzung
- Rechtliches
  - Persönlichkeitsrechte, Urheberrecht, Verantwortlichkeit




## Was sind die Inhalte des Unterrichts in Klasse 7?



- Sicherheit im Netz
- Bildbearbeitung
- Präsentation am Beamer II
- Webseitengestaltung




## Problemfeld I: Jugendgefährdende Webinhalte



- Pornographie, Gewaltverherrlichung, Anleitung zu Straftaten
- Austausch von Raubkopien (Musik, Filme, Software)
- Abhilfe:
  - Webfilter (=> BSI), Internetanbieter
  - Aufklärung




## Problemfeld 2: Schüler-Webseiten



- Austausch von Hausaufgaben
- Veröffentlichung persönlicher Daten (Fotos, Geburtsdatum)
- Mobbing
  
- Abhilfe:
  - Zusammenarbeit von Eltern und LehrerInnen




## Problemfeld 3: Anbahnung sexueller Kontakte



- Sexuelle Anspielungen, Anbahnung von sexuellen Kontakten ist auch Zweck von Chaträumen
  - Machen Sie sich selbst ein Bild! ([community.bravo.de](http://community.bravo.de))
- Abhilfe:
  - Dauer und Chatraum vereinbaren, Einsicht nehmen
  - Verständnis und Zuhören
  - Keine Adresse/keine Telefonnummer/Alter preisgeben
  - Nachfragen und sexuelle Anspielungen sind Alarmzeichen!
- => Jugendschutz.net: Broschüre "Chatten ohne Risiko"



## Hilfen



- Material für Eltern
  - [bsi-fuer-buerger.de](http://bsi-fuer-buerger.de)
  - [jugendschutz.net](http://jugendschutz.net)
  - [blinde-kuh.de](http://blinde-kuh.de)
  - [klicksafe.de](http://klicksafe.de)
- Software
  - Virens Scanner kostenlos: G-Data (Ministerium => Sek)
  - Filtersoftware (BSI)
- Diese Präsentation: [gymherm.net](http://gymherm.net) => Eltern => Links

